

Szczegółowy opis przedmiotu zamówienia

Część 1

Zagospodarowanie miejsca wypoczynkowego przy szlaku oraz oznakowanie małej infrastruktury turystycznej w Kobylej Górze.

1) Zestaw zabawowy - szt.1

składający się z następujących elementów:

- zjeżdżalnia 1 szt.,
- wieża główna zadaszona dachem dwu lub czterospadowym drewnianym, min. 2 szt.
- drabinka do wieży min.1 szt.,
- pomosty min.szt.5 w tym co najmniej 2 pomosty wysokie,
- przepłotnia sznurowa, drewniana lub łańcuchowa, min.1 szt.,
- co najmniej jedna drabinka skośna,
- co najmniej jeden pomost wiszący,
- przejście rurowe wysokie min.1 szt.
- ścianka wspinaczkowa min. 1 szt.,

Zestaw zabawowy wykonany z belek okrągłych o średnicy min. 110 mm, drewna iglastego rdzeniowego, impregnowanego ciśnieniowo, elementy metalowe malowane proszkowo, montaż w tradycyjny sposób za pomocą wkopania urządzeń na 70 cm po uprzednim zabezpieczeniu przed wilgocią części zakopanych, lub na kotwach stalowych zabezpieczonych przed korozją (ocynkowane lub malowane proszkowo).

Zestaw pomalowany impregnatem w kolorze mahoń i zielony.

Wymiary zestawu ok. 8,00x 8,00m, wysokość ok. 3,00m.

Wykonawca ma obowiązek zachować odpowiednią strefę bezpieczeństwa dla oferowanego urządzenia.

Przykładowe zdjęcie:



2) Huśtawka podwójna szt.1

z belek okrągłych o średnicy min. 110 mm, drewna iglastego rdzeniowego, impregnowanego ciśnieniowo, siedziska wykonane z tworzywa i typu „pampers”, łańcuchy nierdzewne.

Montaż w tradycyjny sposób za pomocą wkopania urządzeń na 70 cm po uprzednim zabezpieczeniu przed wilgocią części zakopanych, lub na kotwach stalowych zabezpieczonych przed korozją (ocynkowane lub malowane proszkowo).

Konstrukcja pomalowana impregnatem w kolorze mahoń.

Wymiary huśtawki ok. 2,00 x 3,40m (dł. górnej belki)

Wysokość ok. 2,20m.

Wykonawca ma obowiązek zachować odpowiednią strefę bezpieczeństwa dla oferowanego urządzenia.

Przykładowe zdjęcie



3) Huśtawka wagowa 2 szt.


z belki okrągłej, w kolorze mahoń o średnicy min. 110 mm, drewna iglastego rdzeniowego, impregnowanego ciśnieniowo, siedziska wykonane z tworzywa. Noga stalowa z rury o średnicy ok.100mm malowanej proszkowo. Głowy huśtawki przedstawiające zwierzęta (np. hipopotam, tygrys, konik, itp.) wykonane ze sklejki wodoodpornej, pomalowana kolorowymi farbami akrylowymi.

Wymiary huśtawki ok. 3,00 x 0,40m

Wysokość ok. 0,50m

Wykonawca ma obowiązek zachować odpowiednią strefę bezpieczeństwa dla oferowanego urządzenia.

Przykładowe zdjęcie



4) Sprężynowiec (bujak) 1 szt.

przedstawiający zwierzęta np. kogut, żyrafa itp. Korpus wykonany ze sklejki wodoodpornej malowanej wodno-rozpuszczalnymi farbami akrylowymi. Uchwyty na dłonie oraz oparcia stóp wykonane z tworzywa, natomiast siedzisko ze sklejki antypoślizgowej. Sprężyna stalowa, malowana proszkowo. Sprężynowiec posadowiony w ziemi za pośrednictwem prefabrykowanego fundamentu betonowego.

Wymiary ok. 1,00m x 0,40m

Wysokość ok. 0,50m

Wykonawca ma obowiązek zachować odpowiednią strefę bezpieczeństwa dla oferowanego urządzenia.

Przykładowe zdjęcie



5) Karuzela tarczowa z siedziskiem szt. 1

montaż na stałe. Podest wykonany z płyty aluminiowej ryflowanej, rury ze stali malowanej proszkowo, siedziska ze sklejki wodoodpornej.

Wymiary \varnothing min. 1,50m

Wysokość siedziska ok. 0,40m

Wysokość całkowita ok. 0,90m

Wykonawca ma obowiązek zachować odpowiednią strefę bezpieczeństwa dla oferowanego urządzenia.

Przykładowe zdjęcie



6) Kółko i krzyżyk szt.1


Element wykonany w całości z drewna. Belki rdzeniowe, impregnowane ciśnieniowo, malowane w kolorze mahoń.

Wymiary ok. 1,20 x 0,30m

Wysokość ok. 1,60m

Wykonawca ma obowiązek zachować odpowiednią strefę bezpieczeństwa dla oferowanego urządzenia.

Przykładowe zdjęcie



7) Ławka z bali z oparciem szt.4

Mocowana na stałe. Element wykonany w całości z drewna impregnowanego ciśnieniowo, malowane w kolorze mahoń. Montaż w tradycyjny sposób za pomocą wkopania urządzenia na 70 cm po uprzednim zabezpieczeniu przed wilgocią części zakopanych, lub na kotwach stalowych malowanych proszkowo.

Wymiary całkowite ok. 1,60 x 0,60m

Wysokość siedziska ok. 0,40m

Wysokość ok. 0,80m

Przykładowe zdjęcie



8) Ławostół drewniany (kolor mahoń), wolnostojący szt.3

Wymiary całkowite ok. 1,50 x 1,80m

Wysokość siedziska ok. 0,40m

Wysokość całkowita ok. 0,80m

Przykładowe zdjęcie




9) Tablica informacyjna szt.1

Element wykonany z drewna. Belka rdzeniowa, impregnowana ciśnieniowo, malowana w kolorze mahoń. Montaż w tradycyjny sposób za pomocą wkopania urządzenia na 70 cm po uprzednim zabezpieczeniu przed wilgocią części zakopanych, lub na kotwach stalowych malowanych proszkowo.

Wysokość ok. 1,90m

Wymiary tablicy min. A4 (25x35 cm)

Przykładowe zdjęcie



Część 2

Zagospodarowanie miejsca wypoczynkowego przy szlaku oraz oznakowanie małej infrastruktury turystycznej w Skrońsku.

1) Zestaw zabawowy - szt.1

składający się z następujących elementów:

- zjeżdżalnia 1 szt.,
- wieża główna zadaszona dachem dwu lub czterospadowym drewnianym, min. 2 szt.
- drabinka do wieży min.1 szt.,
- pomosty min.szt.5 w tym co najmniej 2 pomosty wysokie,
- przepłotnia sznurowa, drewniana lub łańcuchowa, min.1 szt.,
- co najmniej jedna drabinka skośna,
- co najmniej jeden pomost wiszący,
- przejście rurowe wysokie min.1 szt.
- ścianka wspinaczkowa min. 1 szt.,

Zestaw zabawowy wykonany z belek okrągłych o średnicy min. 110 mm, drewna iglastego rdzeniowego, impregnowanego ciśnieniowo, elementy metalowe malowane proszkowo, montaż w tradycyjny sposób za pomocą wkopania urządzeń na 70 cm po uprzednim zabezpieczeniu przed wilgocią części zakopanych, lub na kotwach stalowych zabezpieczonych przed korozją (ocynkowane lub malowane proszkowo).

Zestaw pomalowany impregnatem w kolorze mahoń i zielony.

Wymiary zestawu ok. 8,00x 8,00m, wysokość ok. 3,00m.

Wykonawca ma obowiązek zachować odpowiednią strefę bezpieczeństwa dla oferowanego urządzenia.

Przykładowe zdjęcie:



2) Huśtawka podwójna szt.1

z belek okrągłych o średnicy min. 110 mm, drewna iglastego rdzeniowego, impregnowanego ciśnieniowo, siedziska wykonane z tworzywa i typu „pampers”, łańcuchy nierdzewne.

Montaż w tradycyjny sposób za pomocą wkopania urządzeń na 70 cm po uprzednim zabezpieczeniu przed wilgocią części zakopanych, lub na kotwach stalowych zabezpieczonych przed korozją (ocynkowane lub malowane proszkowo).

Konstrukcja pomalowana impregnatem w kolorze mahoń.

Wymiary huśtawki ok. 2,00 x 3,40m (dł. górnej belki)

Wysokość ok. 2,20m.

Wykonawca ma obowiązek zachować odpowiednią strefę bezpieczeństwa dla oferowanego urządzenia.

Przykładowe zdjęcie



3) Huśtawka wagowa 2 szt.


z belki okrągłej, w kolorze mahoń o średnicy min. 110 mm, drewna iglastego rdzeniowego, impregnowanego ciśnieniowo, siedziska wykonane z tworzywa. Noga stalowa z rury o średnicy ok.100mm malowanej proszkowo. Głowy huśtawki przedstawiające zwierzęta (np. hipopotam, tygrys, konik, itp.) wykonane ze sklejki wodoodpornej, pomalowana kolorowymi farbami akrylowymi.

Wymiary huśtawki ok. 3,00 x 0,40m

Wysokość ok. 0,50m

Wykonawca ma obowiązek zachować odpowiednią strefę bezpieczeństwa dla oferowanego urządzenia.

Przykładowe zdjęcie



4) Sprężynowiec (bujak) 1 szt.

przedstawiający zwierzęta np. kogut, żyrafa itp. Korpus wykonany ze sklejki wodoodpornej malowanej wodno-rozpuszczalnymi farbami akrylowymi. Uchwyty na dłonie oraz oparcia stóp wykonane z tworzywa, natomiast siedzisko ze sklejki antypoślizgowej. Sprężyna stalowa, malowana proszkowo. Sprężynowiec posadowiony w ziemi za pośrednictwem prefabrykowanego fundamentu betonowego.

Wymiary ok. 1,00m x 0,40m

Wysokość ok. 0,50m

Wykonawca ma obowiązek zachować odpowiednią strefę bezpieczeństwa dla oferowanego urządzenia.

Przykładowe zdjęcie



5) Karuzela tarczowa z siedziskiem szt. 1

montaż na stałe. Podest wykonany z płyty aluminiowej ryflowanej, rury ze stali malowanej proszkowo, siedziska ze sklejki wodoodpornej.

Wymiary \varnothing min. 1,50m

Wysokość siedziska ok. 0,40m

Wysokość całkowita ok. 0,90m

Wykonawca ma obowiązek zachować odpowiednią strefę bezpieczeństwa dla oferowanego urządzenia.

Przykładowe zdjęcie



6) Kółko i krzyżyk szt.1


Element wykonany w całości z drewna. Belki rdzeniowe, impregnowane ciśnieniowo, malowane w kolorze mahoń.

Wymiary ok. 1,20 x 0,30m

Wysokość ok. 1,60m

Wykonawca ma obowiązek zachować odpowiednią strefę bezpieczeństwa dla oferowanego urządzenia.

Przykładowe zdjęcie



7) Ławka z bali z oparciem szt.4

Mocowana na stałe. Element wykonany w całości z drewna impregnowanego ciśnieniowo, malowane w kolorze mahoń. Montaż w tradycyjny sposób za pomocą wkopania urządzenia na 70 cm po uprzednim zabezpieczeniu przed wilgocią części zakopanych, lub na kotwach stalowych malowanych proszkowo.

Wymiary całkowite ok. 1,60 x 0,60m

Wysokość siedziska ok. 0,40m

Wysokość ok. 0,80m

Przykładowe zdjęcie



8) Ławostół drewniany (kolor mahoń), wolnostojący szt.3

Wymiary całkowite ok. 1,50 x 1,80m

Wysokość siedziska ok. 0,40m

Wysokość całkowita ok. 0,80m

Przykładowe zdjęcie



9) Tablica informacyjna szt.1

Element wykonany z drewna. Belka rdzeniowa, impregnowana ciśnieniowo, malowana w kolorze mahoń. Montaż w tradycyjny sposób za pomocą wkopania urządzenia na 70 cm po uprzednim zabezpieczeniu przed wilgocią części zakopanych, lub na kotwach stalowych malowanych proszkowo.

Wysokość ok. 1,90m

Wymiary tablicy min. A4 (25x35 cm)

Przykładowe zdjęcie



Część 3

Zagospodarowanie miejsca wypoczynkowego przy szlaku oraz oznakowanie małej infrastruktury turystycznej w Kozłowicach.

1) Zestaw zabawowy - szt.1

składający się z następujących elementów:

- zjeżdżalnia 1 szt.,
- wieża główna zadaszona dachem dwu lub czterospadowym drewnianym, min. 2 szt.
- drabinka do wieży min.1 szt.,
- pomosty min.szt.5 w tym co najmniej 2 pomosty wysokie,
- przepłotnia sznurowa, drewniana lub łańcuchowa, min.1 szt.,
- co najmniej jedna drabinka skośna,
- co najmniej jeden pomost wiszący,
- przejście rurowe wysokie min.1 szt.
- ścianka wspinaczkowa min. 1 szt.,

Zestaw zabawowy wykonany z belek okrągłych o średnicy min. 110 mm, drewna iglastego rdzeniowego, impregnowanego ciśnieniowo, elementy metalowe malowane proszkowo, montaż w tradycyjny sposób za pomocą wkopania urządzeń na 70 cm po uprzednim zabezpieczeniu przed wilgocią części zakopanych, lub na kotwach stalowych zabezpieczonych przed korozją (ocynkowane lub malowane proszkowo).

Zestaw pomalowany impregnatem w kolorze mahoń i zielony.

Wymiary zestawu ok. 8,00x 8,00m, wysokość ok. 3,00m.

Wykonawca ma obowiązek zachować odpowiednią strefę bezpieczeństwa dla oferowanego urządzenia.

Przykładowe zdjęcie:



2) Huśtawka podwójna szt.1

z belek okrągłych o średnicy min. 110 mm, drewna iglastego rdzeniowego, impregnowanego ciśnieniowo, siedziska wykonane z tworzywa i typu „pampers”, łańcuchy nierdzewne.

Montaż w tradycyjny sposób za pomocą wkopania urządzeń na 70 cm po uprzednim zabezpieczeniu przed wilgocią części zakopanych, lub na kotwach stalowych zabezpieczonych przed korozją (ocynkowane lub malowane proszkowo).

Konstrukcja pomalowana impregnatem w kolorze mahoń.

Wymiary huśtawki ok. 2,00 x 3,40m (dł. górnej belki)

Wysokość ok. 2,20m.

Wykonawca ma obowiązek zachować odpowiednią strefę bezpieczeństwa dla oferowanego urządzenia.

Przykładowe zdjęcie



3) Huśtawka wagowa 2 szt.


z belki okrągłej, w kolorze mahoń o średnicy min. 110 mm, drewna iglastego rdzeniowego, impregnowanego ciśnieniowo, siedziska wykonane z tworzywa. Noga stalowa z rury o średnicy ok.100mm malowanej proszkowo. Głowy huśtawki przedstawiające zwierzęta (np. hipopotam, tygrys, konik, itp.) wykonane ze sklejki wodoodpornej, pomalowana kolorowymi farbami akrylowymi.

Wymiary huśtawki ok. 3,00 x 0,40m

Wysokość ok. 0,50m

Wykonawca ma obowiązek zachować odpowiednią strefę bezpieczeństwa dla oferowanego urządzenia.

Przykładowe zdjęcie



4) Sprężynowiec (bujak) 1 szt.

przedstawiający zwierzęta np. kogut, żyrafa itp. Korpus wykonany ze sklejki wodoodpornej malowanej wodno-rozpuszczalnymi farbami akrylowymi. Uchwyty na dłonie oraz oparcia stóp wykonane z tworzywa, natomiast siedzisko ze sklejki antypoślizgowej. Sprężyna stalowa, malowana proszkowo. Sprężynowiec posadowiony w ziemi za pośrednictwem prefabrykowanego fundamentu betonowego.

Wymiary ok. 1,00m x 0,40m

Wysokość ok. 0,50m

Wykonawca ma obowiązek zachować odpowiednią strefę bezpieczeństwa dla oferowanego urządzenia.

Przykładowe zdjęcie



5) Karuzela tarczowa z siedziskiem szt. 1

montaż na stałe. Podest wykonany z płyty aluminiowej ryflowanej, rury ze stali malowanej proszkowo, siedziska ze sklejki wodoodpornej.

Wymiary \varnothing min. 1,50m

Wysokość siedziska ok. 0,40m

Wysokość całkowita ok. 0,90m

Wykonawca ma obowiązek zachować odpowiednią strefę bezpieczeństwa dla oferowanego urządzenia.

Przykładowe zdjęcie



6) Kółko i krzyżyk szt.1


Element wykonany w całości z drewna. Belki rdzeniowe, impregnowane ciśnieniowo, malowane w kolorze mahoń.

Wymiary ok. 1,20 x 0,30m

Wysokość ok. 1,60m

Wykonawca ma obowiązek zachować odpowiednią strefę bezpieczeństwa dla oferowanego urządzenia.

Przykładowe zdjęcie



7) Ławka z bali z oparciem szt.4

Mocowana na stałe. Element wykonany w całości z drewna impregnowanego ciśnieniowo, malowane w kolorze mahoń. Montaż w tradycyjny sposób za pomocą wkopania urządzenia na 70 cm po uprzednim zabezpieczeniu przed wilgocią części zakopanych, lub na kotwach stalowych malowanych proszkowo.

Wymiary całkowite ok. 1,60 x 0,60m

Wysokość siedziska ok. 0,40m

Wysokość ok. 0,80m

Przykładowe zdjęcie



8) Ławostół drewniany (kolor mahoń), wolnostojący szt.3

Wymiary całkowite ok. 1,50 x 1,80m

Wysokość siedziska ok. 0,40m

Wysokość całkowita ok. 0,80m

Przykładowe zdjęcie



9) Tablica informacyjna szt.1

Element wykonany z drewna. Belka rdzeniowa, impregnowana ciśnieniowo, malowana w kolorze mahoń. Montaż w tradycyjny sposób za pomocą wkopania urządzenia na 70 cm po uprzednim zabezpieczeniu przed wilgocią części zakopanych, lub na kotwach stalowych malowanych proszkowo.

Wysokość ok. 1,90m

Wymiary tablicy min. A4 (25x35 cm)

Przykładowe zdjęcie

