
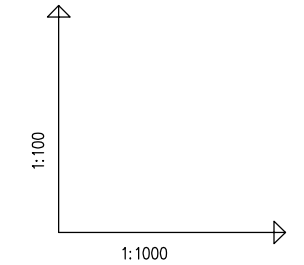
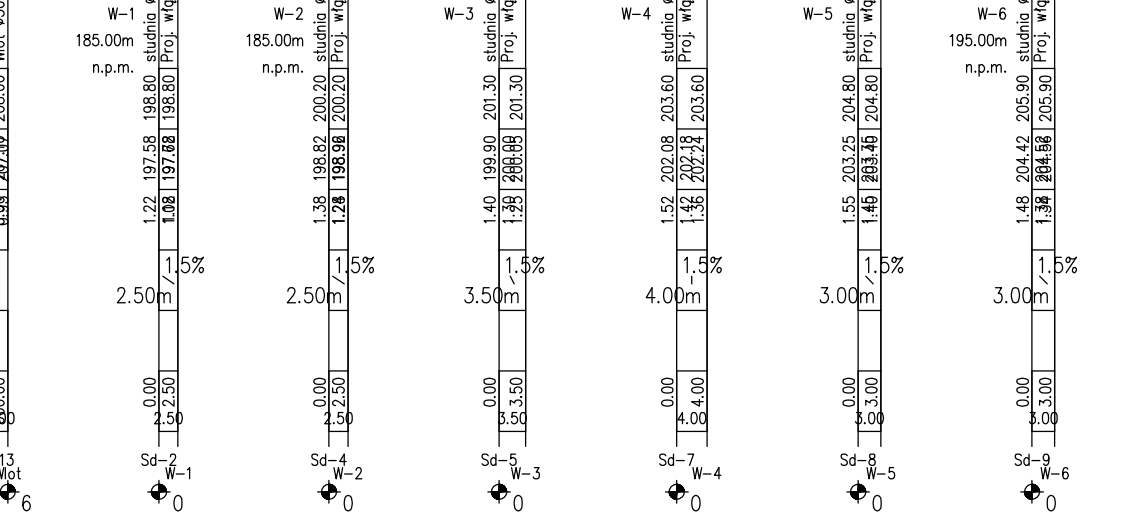


ODLEGŁOŚCI	0.00	9.00	50.00	69.00	54.00	104.00	111.00	40.00	144.00	12.00	51.00	42.50	125.00	20.00	60.00	232.50	255.00	259.50	40.00	295.00	307.50	40.00	345.00	354.50	40.00	390.00	450.00	45.00	390.00	435.00	40.00	522.00	524.00	59.50	58.00	24.00	54-13				
HEKTOMETRY	Wyłot																																								

RZĘDNA TERENU ISTN.	197.95	197.95	197.95	198.80	197.00	197.00	197.00	198.80	197.00	197.00	198.13	198.41	198.81	198.93	199.49	200.00	200.00	200.00	200.00	200.00	200.00	201.10	201.43	202.08	202.33	203.03	203.86	204.03	204.03	205.14	205.66	206.38	206.38	206.57	206.57	207.70	207.70	208.81	208.81	209.92	209.92	
RZĘDNA DNA KANAŁU	197.95	197.95	197.95	198.80	197.00	197.00	197.00	198.80	197.00	197.00	198.13	198.41	198.81	198.93	199.49	200.00	200.00	200.00	200.00	200.00	200.00	201.10	201.43	202.08	202.33	203.03	203.86	204.03	204.03	205.14	205.66	206.38	206.57	206.57	207.70	207.70	208.81	208.81	209.92	209.92		
ZAGŁĘBIENIE DNA KANAŁU	0.00	0.00	0.00	0.00	0.00	0.00	0.00	0.00	0.00	0.00	0.00	0.00	0.00	0.00	0.00	0.00	0.00	0.00	0.00	0.00	0.00	0.00	0.00	0.00	0.00	0.00	0.00	0.00	0.00	0.00	0.00	0.00	0.00	0.00	0.00	0.00	0.00	0.00	0.00	0.00	0.00	
SPADKI, DŁUGOŚCI	0.35%	0.35%	0.35%	0.8%	0.8%	0.8%	0.8%	1.8%	1.8%	1.8%	1.8%	1.8%	1.8%	1.8%	2.2%	2.2%	2.2%	2.2%	2.2%	2.2%	2.6%	2.6%	2.6%	2.6%	2.6%	2.6%	2.6%	2.6%	2.6%	2.6%	2.6%	2.6%	2.6%	2.6%	2.6%	2.6%	2.6%	2.6%	2.6%	2.6%	2.6%	2.6%
ŚREDNICA, MATERIAŁ	50.00m	50.00m	50.00m	50.00m	50.00m	50.00m	50.00m	50.00m	50.00m	50.00m	50.00m	50.00m	50.00m	50.00m	50.00m	50.00m	50.00m	50.00m	50.00m	50.00m	50.00m	50.00m	50.00m	50.00m	50.00m	50.00m	50.00m	50.00m	50.00m	50.00m	50.00m	50.00m	50.00m	50.00m	50.00m	50.00m	50.00m	50.00m	50.00m	50.00m	50.00m	50.00m
ODLEGŁOŚCI	0.00	9.00	50.00	69.00	54.00	104.00	111.00	40.00	144.00	12.00	51.00	42.50	125.00	20.00	60.00	232.50	255.00	259.50	40.00	295.00	307.50	40.00	345.00	354.50	40.00	390.00	450.00	45.00	390.00	435.00	40.00	522.00	524.00	59.50	58.00	24.00	54-13					



ANWASERVIS  
 Projektowanie w zakresie Inżynierii  
 Budowlanej i Inżynierii Środowiska  
 mgr inż. Romuald Maciejowski  
 47-113 Świdnica, ul. Ks. Gajdy 54  
 tel. 077 44 25 132

Nowa i adres obiektu budowlanego:  
**KANALIZACJA SANITARNA  
 MIEJSCOWOŚCI WIEKOWICE NOWE I JASTRZYGOWICE  
 GMINA GORZÓW ŚLĄSKI**

Wykonawcy	Imię i nazwisko	Stadium dokumentacji	PB, PW
Projektant	mgr inż. ROMUALD MACIEJOWICZ	Nr uprawnień:	
Sprawdzający	mgr inż. PIOTR STODTKO	20854/OP	ROK 2008
Skala:	1:100/1000	10754/OP	ROK 2008
		Nr rysunku:	18

PROFIL PODŁUŻNY KOLEKTORA  
**KD-1**  
 WRĄZ Z PRZYLĄCZAMI  
 WIEKOWICE NOWE